



ФЕДЕРАЛЬНАЯ СЛУЖБА
ГОСУДАРСТВЕННОЙ СТАТИСТИКИ

ТЕРРИТОРИАЛЬНЫЙ ОРГАН ФЕДЕРАЛЬНОЙ
СЛУЖБЫ ГОСУДАРСТВЕННОЙ СТАТИСТИКИ
ПО РЕСПУБЛИКЕ КОМИ



Лечебно-профилактическая помощь в Республике Коми

Основные показатели



2019 год

Лечебно- профилактическая помощь в Республике Коми

Основные показатели

2019 год

- 01 ОСНОВНЫЕ ПОКАЗАТЕЛИ ЛЕЧЕБНО-ПРОФИЛАКТИЧЕСКОЙ ПОМОЩИ ПО РЕСПУБЛИКЕ КОМИ
- 02 ОБЕСПЕЧЕННОСТЬ БОЛЬНИЧНЫМИ КОЙКАМИ ПО МУНИЦИПАЛЬНЫМ ОБРАЗОВАНИЯМ
- 03 МОЩНОСТЬ АМБУЛАТОРНО-ПОЛИКЛИНИЧЕСКИХ ОРГАНИЗАЦИЙ ПО МУНИЦИПАЛЬНЫМ ОБРАЗОВАНИЯМ
- 04 ОБЕСПЕЧЕННОСТЬ ВРАЧАМИ ВСЕХ СПЕЦИАЛЬНОСТЕЙ ПО МУНИЦИПАЛЬНЫМ ОБРАЗОВАНИЯМ
- 05 ОБЕСПЕЧЕННОСТЬ СРЕДНИМ МЕДИЦИНСКИМ ПЕРСОНАЛОМ ПО МУНИЦИПАЛЬНЫМ ОБРАЗОВАНИЯМ



ОСНОВНЫЕ ПОКАЗАТЕЛИ ЛЕЧЕБНО-ПРОФИЛАКТИЧЕСКОЙ ПОМОЩИ ПО РЕСПУБЛИКЕ КОМИ

НА КОНЕЦ 2019 ГОДА



Число больничных организаций, ед

48



Число больничных коек в медицинских организациях, оказывающих помощь в стационарных условиях, ед

8010



Число амбулаторно-поликлинических организаций, ед

220



Мощность амбулаторно-поликлинических организаций, тыс посещений в смену

33,6



Число фельдшерско-акушерских пунктов, ед

287



Численность врачей всех специальностей, чел

4221



Численность среднего медицинского персонала, чел

11792

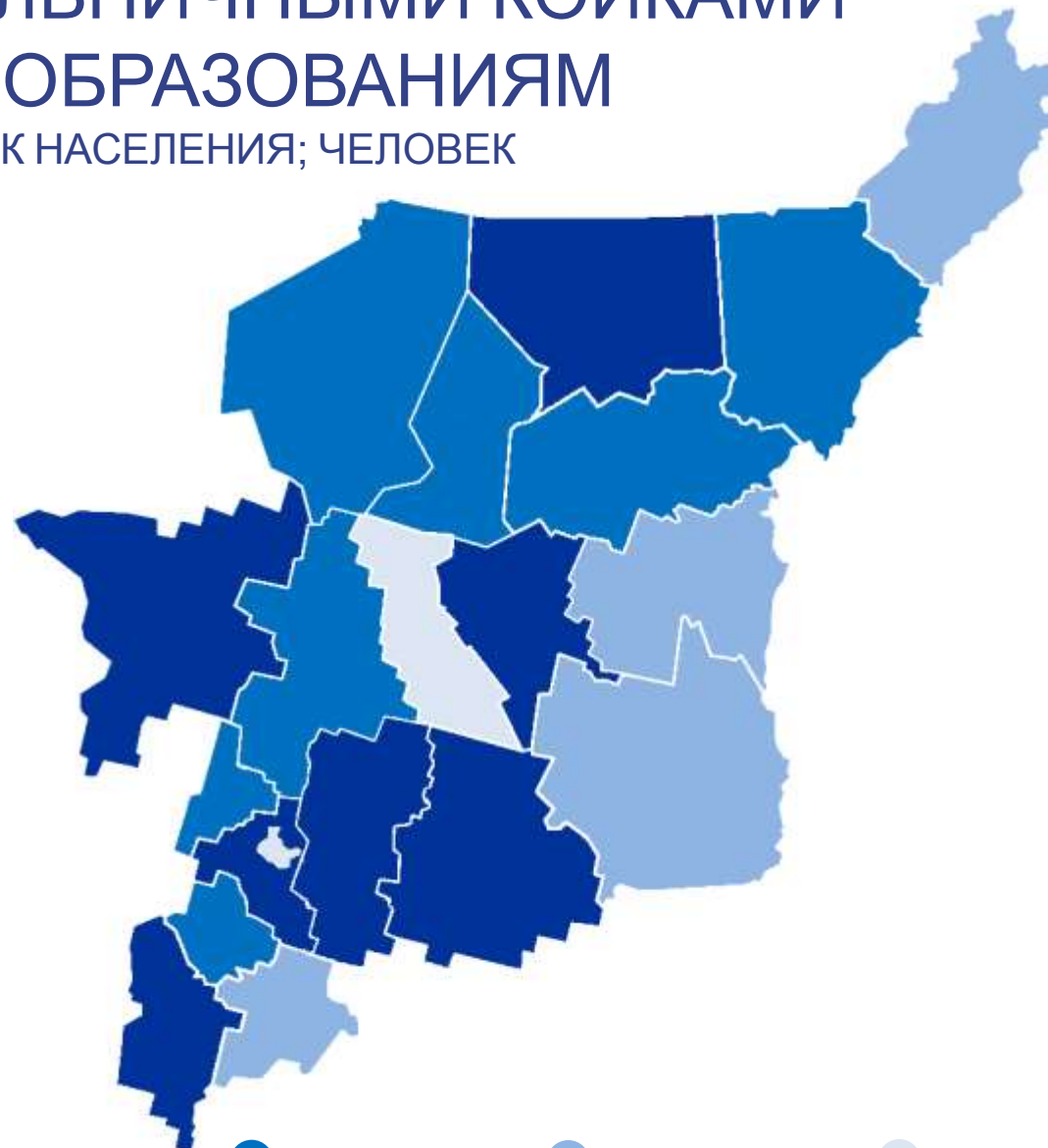




ОБЕСПЕЧЕННОСТЬ БОЛЬНИЧНЫМИ КОЙКАМИ ПО МУНИЦИПАЛЬНЫМ ОБРАЗОВАНИЯМ

НА КОНЕЦ 2019 ГОДА; НА 10 000 ЧЕЛОВЕК НАСЕЛЕНИЯ; ЧЕЛОВЕК

Сыктывкар	151
Ухта	120
Койгородский	98
Республика Коми	98
Троицко-Печорский	85
Вуктыл	84
Воркута	82
Печора	78
Усть-Цилемский	72
Инта	66
Княжпогостский	61
Сысольский	61
Усть-Вымский	59
Ижемский	57
Удорский	52
Прилузский	51
Усинск	49
Сосногорск	46
Корткеросский	43
Усть-Куломский	36
Сыктывдинский	15



● до 55

● 55-80

● 81-100

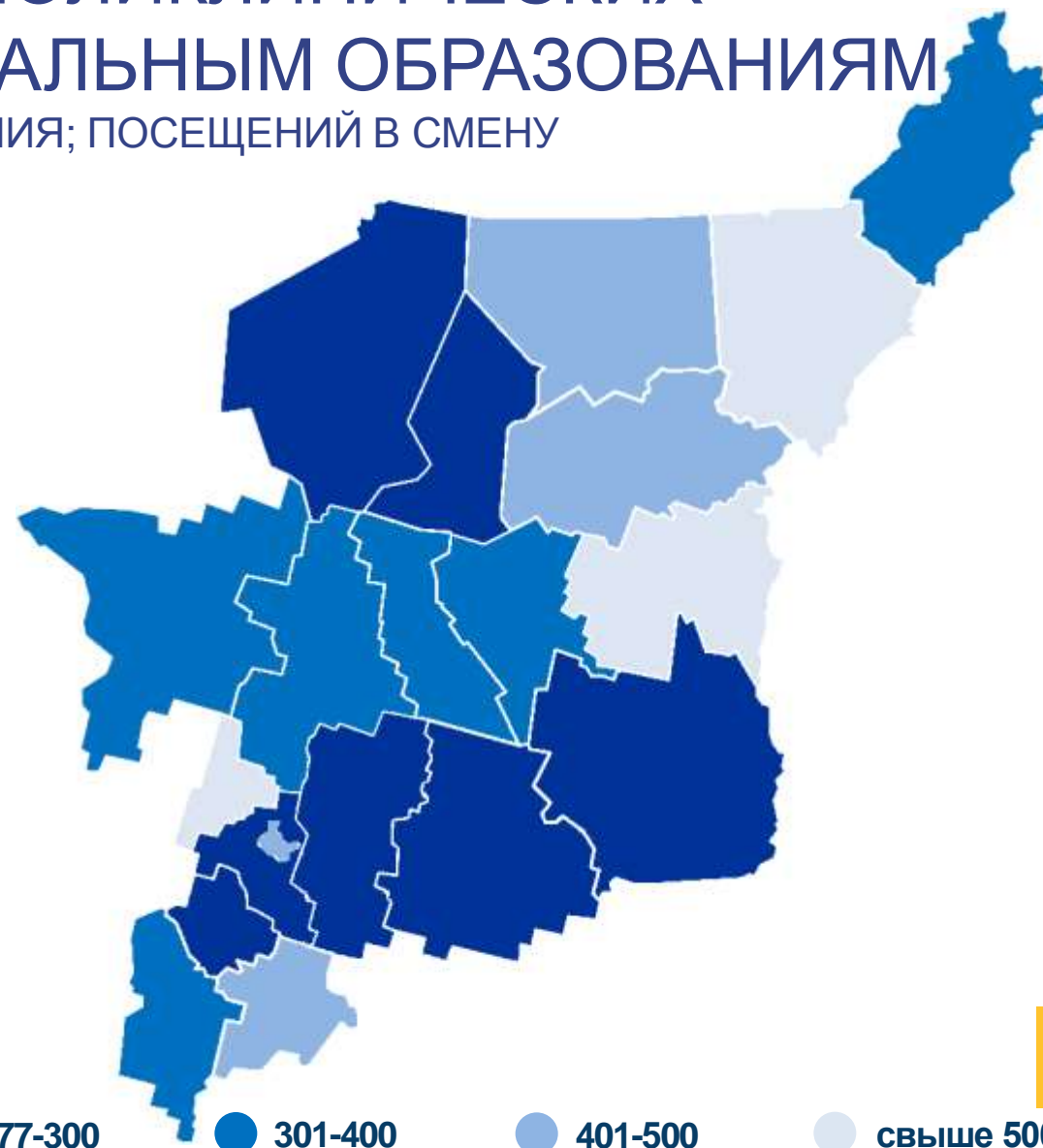
● 120 и выше





МОЩНОСТЬ АМБУЛАТОРНО-ПОЛИКЛИНИЧЕСКИХ ОРГАНИЗАЦИЙ ПО МУНИЦИПАЛЬНЫМ ОБРАЗОВАНИЯМ

НА КОНЕЦ 2019 ГОДА; НА 10 000 ЧЕЛОВЕК НАСЕЛЕНИЯ; ПОСЕЩЕНИЙ В СМЕНУ



177-300

301-400

401-500

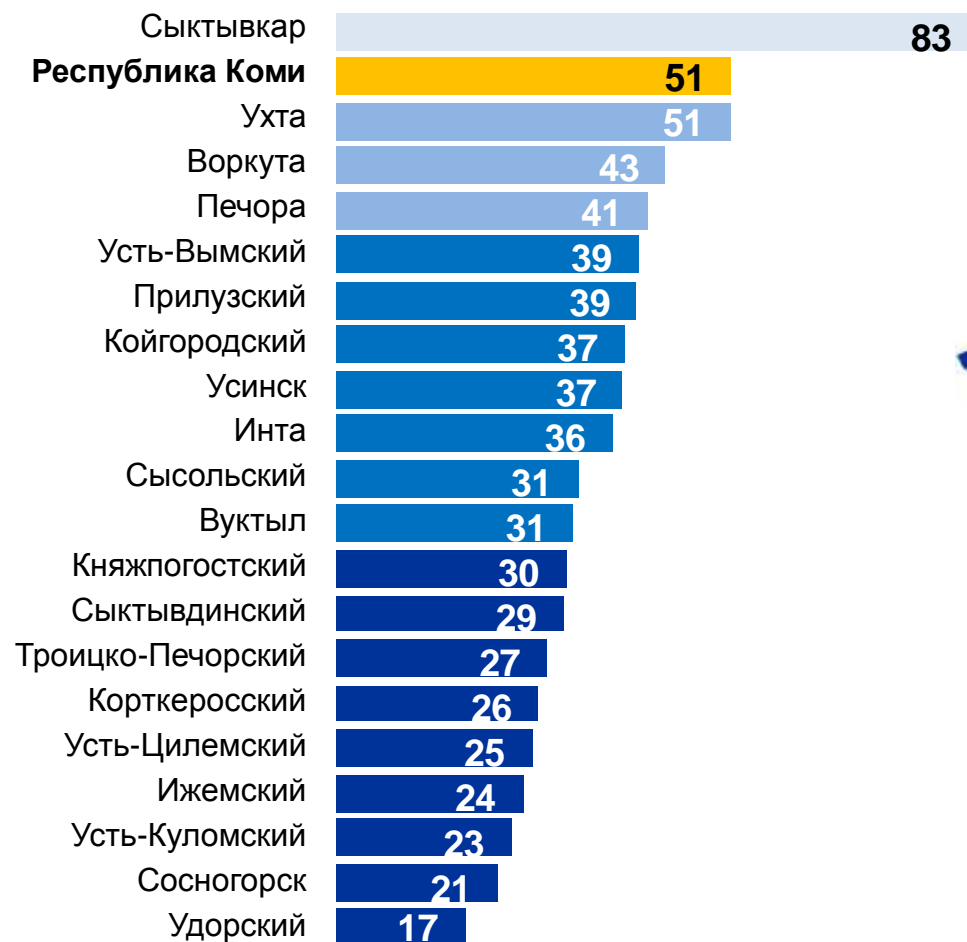
свыше 500





ОБЕСПЕЧЕННОСТЬ ВРАЧАМИ ВСЕХ СПЕЦИАЛЬНОСТЕЙ ПО МУНИЦИПАЛЬНЫМ ОБРАЗОВАНИЯМ

НА КОНЕЦ 2019 ГОДА; НА 10 000 ЧЕЛОВЕК НАСЕЛЕНИЯ; ЧЕЛОВЕК



● 17-30

● 31-40

● 41-51

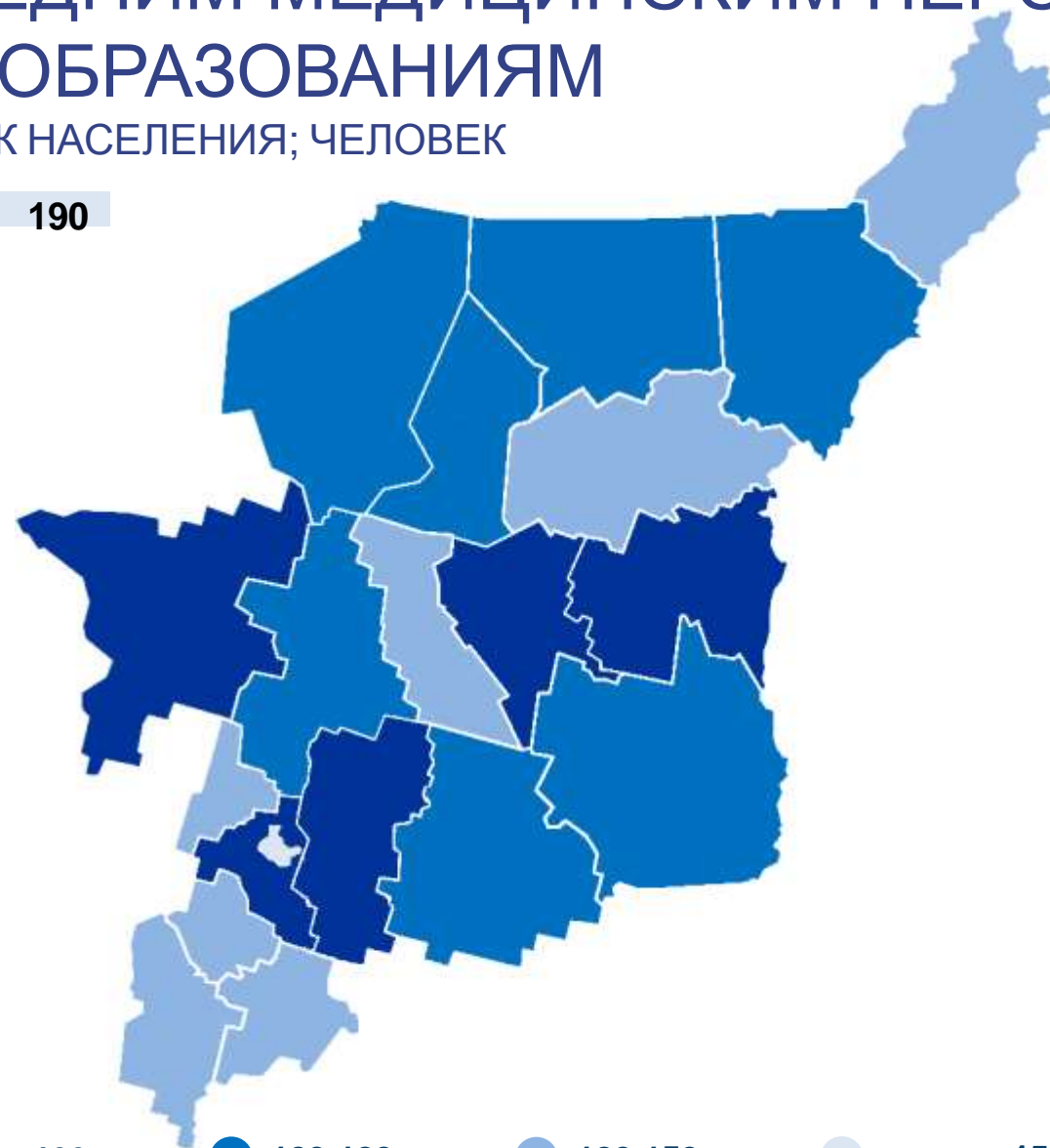
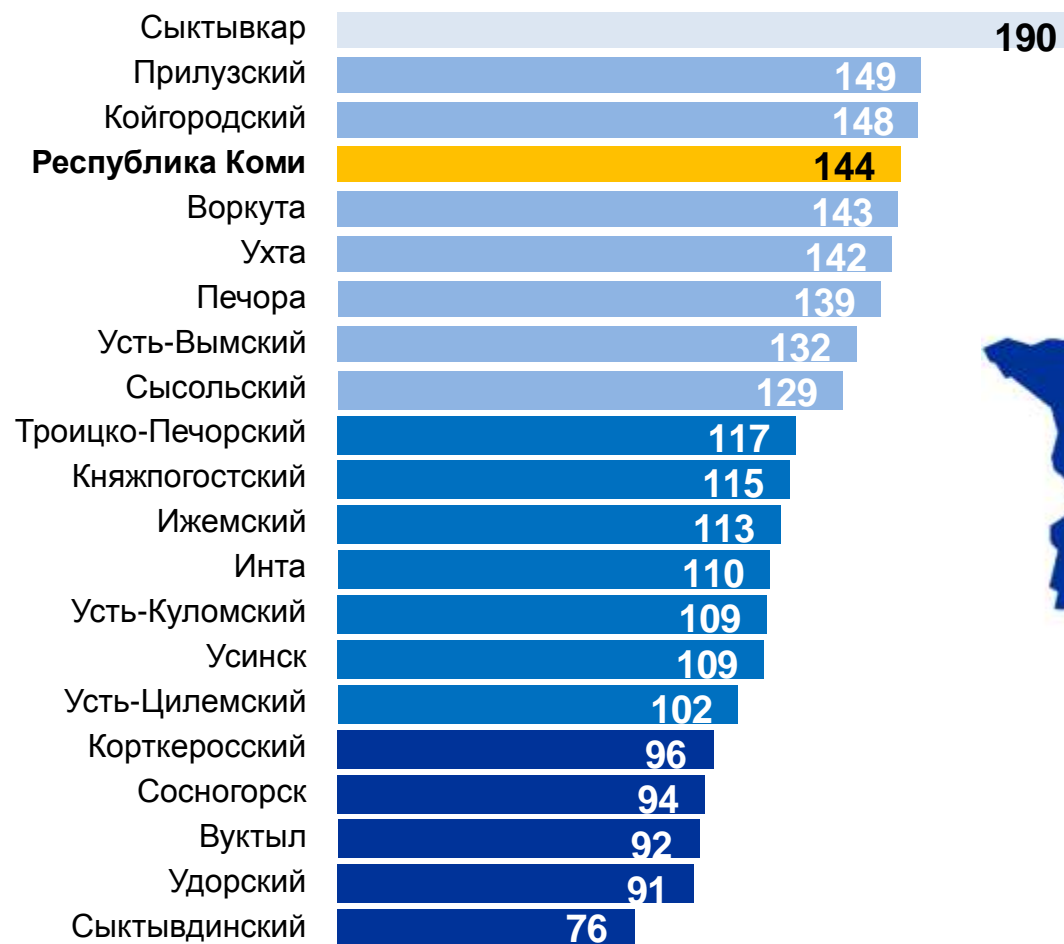
● свыше 80





ОБЕСПЕЧЕННОСТЬ СРЕДНИМ МЕДИЦИНСКИМ ПЕРСОНАЛОМ ПО МУНИЦИПАЛЬНЫМ ОБРАЗОВАНИЯМ

НА КОНЕЦ 2019 ГОДА; НА 10 000 ЧЕЛОВЕК НАСЕЛЕНИЯ; ЧЕЛОВЕК



● до 100

● 100-120

● 120-150

● свыше 150

